

Paris, le 21 octobre 2020

*Sous-direction de l'administration territoriale*

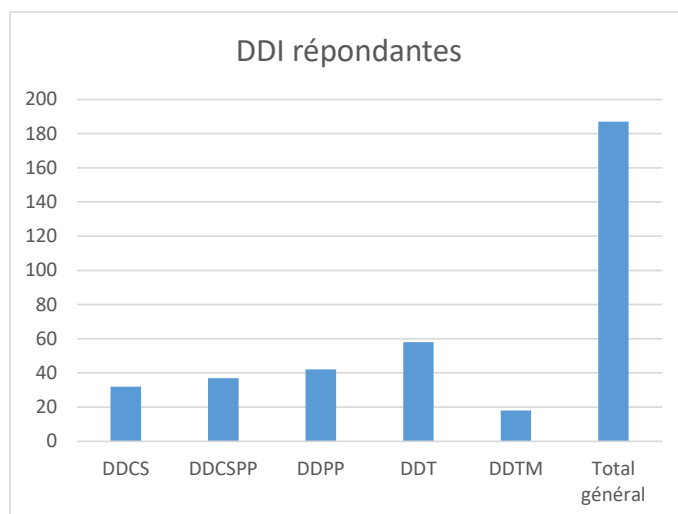
*Le sous-directeur*

Affaire suivie par :  
Agnès ARABEYRE-NALON  
Sandrine FRIMBAULT

## Résultats de l'enquête de suivi des cas de Covid-19 dans les DDI

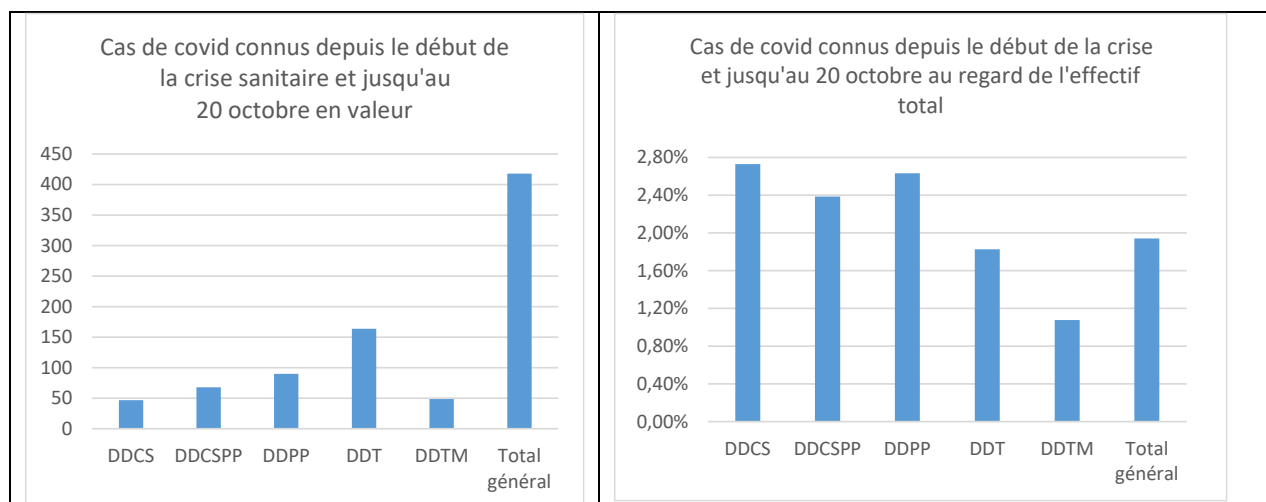
Remontée du mardi 20 octobre

### 1- DDI répondantes



Le nombre de DDI ayant répondu est de 187 DDI soit 81%, pour un effectif total de 21 543 agents.

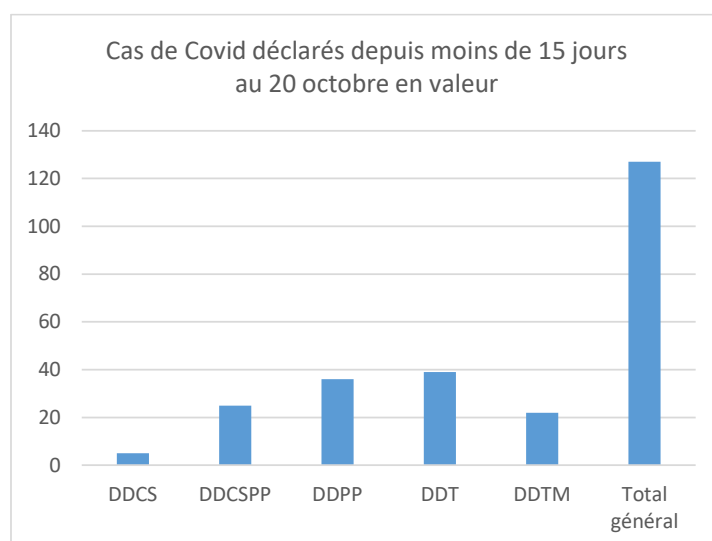
## 2- Cas de covid-19 connus depuis le début de la crise sanitaire jusqu'au 20 octobre



A date du 20 octobre 2020, sur 187 DDI ayant répondu à l'enquête représentant un effectif total de 21 543 agents on observe :

- 418 cas de COVID-19 avérés depuis le début de la crise sanitaire soit 1,94% des effectifs
- Les DDCS présentent le plus fort taux de cas de COVID-19 depuis le début de la crise sanitaire avec 2,7% des effectifs concernés
- 64 DDI ont déclaré ne pas avoir eu de cas de COVID depuis le début de la crise sanitaire

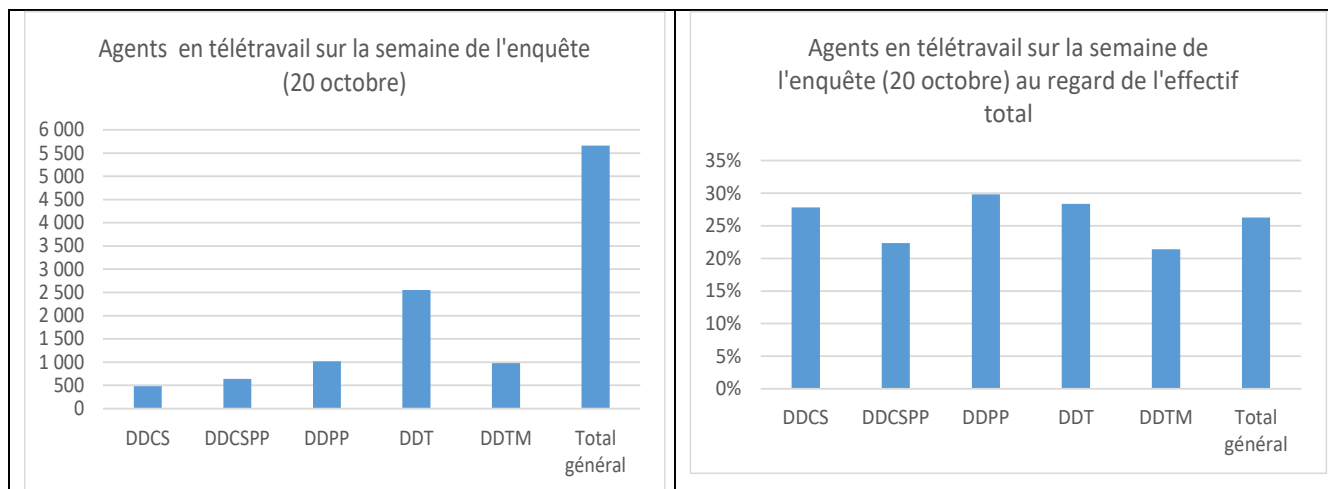
## 3- Cas de COVID-19 déclarés depuis moins de 15 jours au 20 octobre 2020



A date du 20 octobre 2020, sur 187 DDI ayant répondu à l'enquête représentant un effectif total de 21 543 agents, on observe 127 cas de COVID-19 déclarés depuis moins de 15 jours au 20 octobre qui concernent 60 DDI. Cela représente 30,4% des 418 cas de COVID-19 avérés depuis le début de la crise sanitaire.

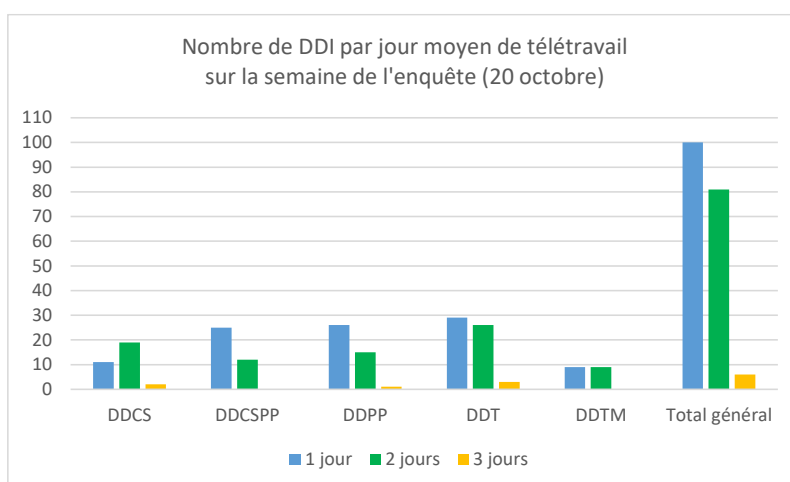
#### 4- Télétravail sur la semaine de l'enquête au 20 octobre

- Agents bénéficiant du télétravail



A date du 20 octobre 2020, sur 187 DDI ayant répondu à l'enquête représentant un effectif total de 21 543 agents, on observe que 5 663 agents bénéficient du télétravail, soit 26% de l'effectif total.

- Nombre de jours moyen de télétravail



A date du 20 octobre 2020, sur 187 DDI, on observe que le nombre moyen de jour de télétravail sur la semaine de l'enquête au 20 octobre, est de 1 jour pour 100 DDI, de 2 jours pour 86 DDI et de 3 jours pour 6 DDI.